


Вклад НКО в реализацию государственной стратегии противодействия ВИЧ в 2018 году.

Камалдинов Д.О.

НРОО «Гуманитарный проект»

Новосибирск

Организации которые помогли собрать данные



Председатель Правительства
Российской Федерации

Д. Медведев

**Государственная стратегия
противодействия распространению ВИЧ-инфекции в Российской Федерации
на период до 2020 года и дальнейшую перспективу
(утв. распоряжением Правительства РФ от 20 октября 2016 г. N 2203-р)**

вовлечение в реализацию программ по противодействию распространения ВИЧ-инфекции гражданского общества, в том числе социально ориентированных некоммерческих организаций;

оказывать содействие социально ориентированным некоммерческим организациям и добровольцам, занимающимся профилактикой ВИЧ-инфекции, предоставляющим услуги по уходу и поддержке лицам, зараженным вирусом иммунодефицита человека, а также обеспечивать их взаимодействие с государственными учреждениями различных ведомств.

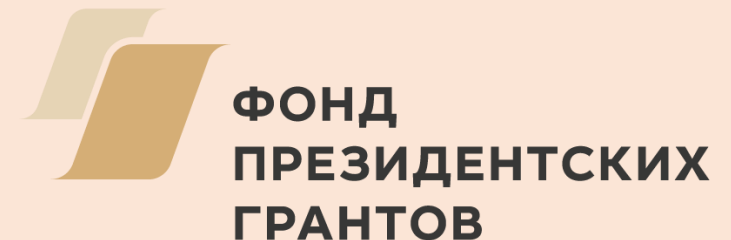
разработка и внедрение межведомственных программ профилактики ВИЧ-инфекции, направленных на работу в ключевых группах населения, с привлечением к реализации этих программ социально ориентированных некоммерческих организаций;

Результаты

- Работа проводилась, в том числе, при поддержке Фонда президентских грантов

Сформирован список из 89 НКО, которые:

- Подавали заявки на финансирование в Фонд президентских грантов
- Отчитывались о получаемых ресурсах в Минюст



89 ВИЧ-сервисных НКО работают в 36 субъектах России



Количество НКО в регионах в 2018 году

- Санкт-Петербург и Ленинградская область – 19
- Москва и Московская область - 13
- Волгоградская область - 4
- Иркутская область - 4
- Республика Башкортостан – 4
- Оренбургская область – 3
- Республика Татарстан – 3
- Ростовская область – 3
- Свердловская область – 3
- Тамбовская область – 3
- Алтайский край – 2
- Калининградская область – 2
- Красноярский край - 2
- Курская область – 2
- Нижегородская область – 2
- Самарская область – 2

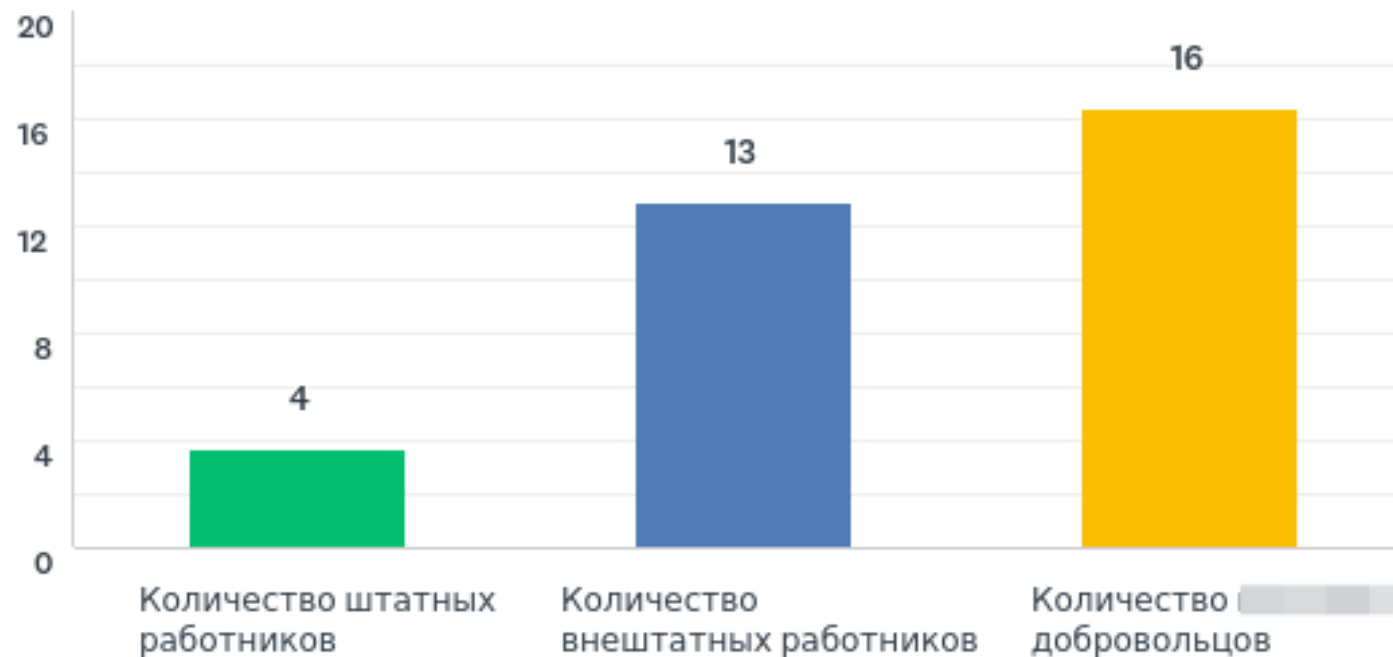
Опрос «Вклад НКО в противодействие ВИЧ в Российской Федерации в 2018 году»

- Ноябрь 2019 года
- Приняло участие 23 СО НКО

Некоторые полученные данные

Количество сотрудников и добровольцев (средние значения)

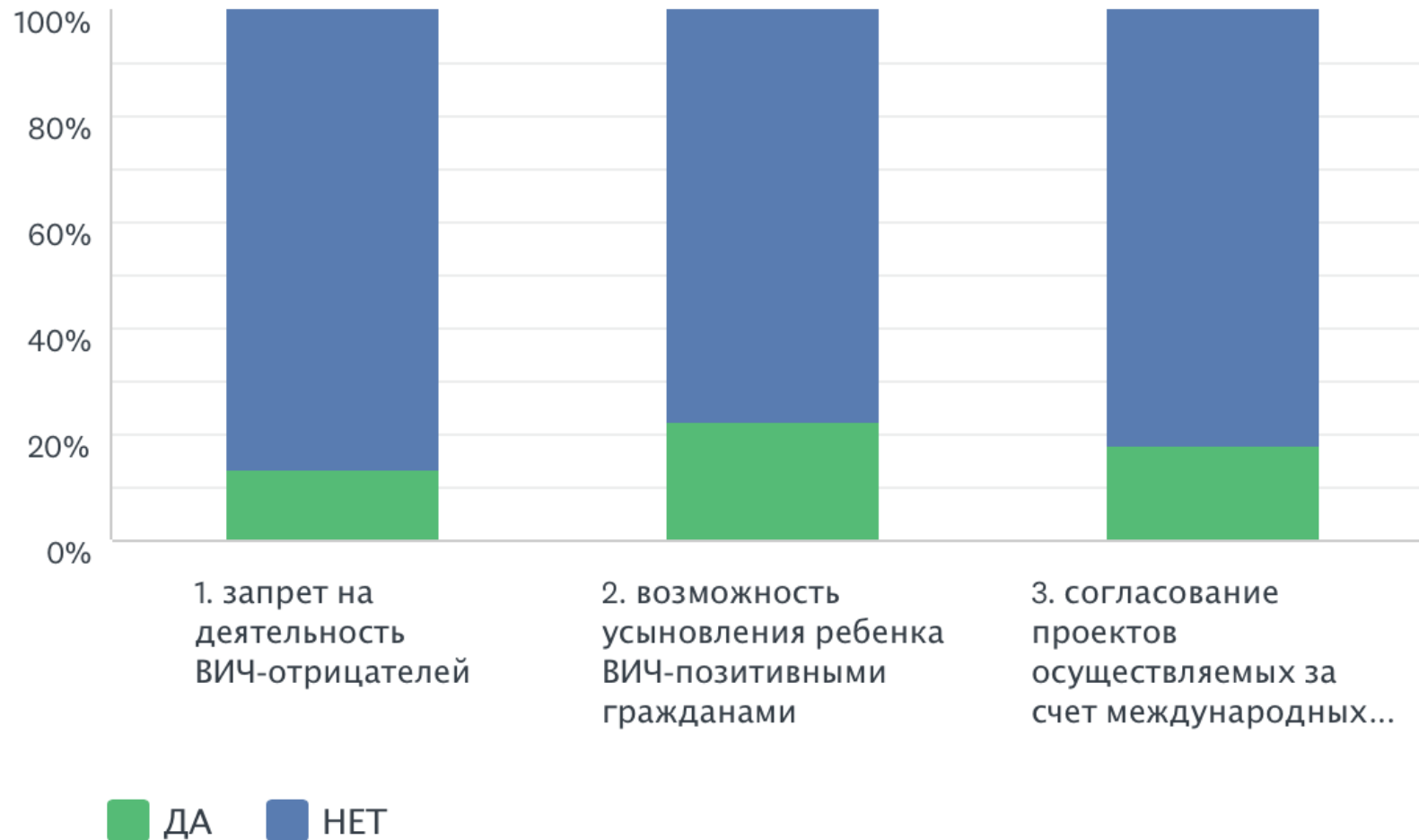
Q8 Количество работников и добровольцев



Основные каналы коммуникации НКО

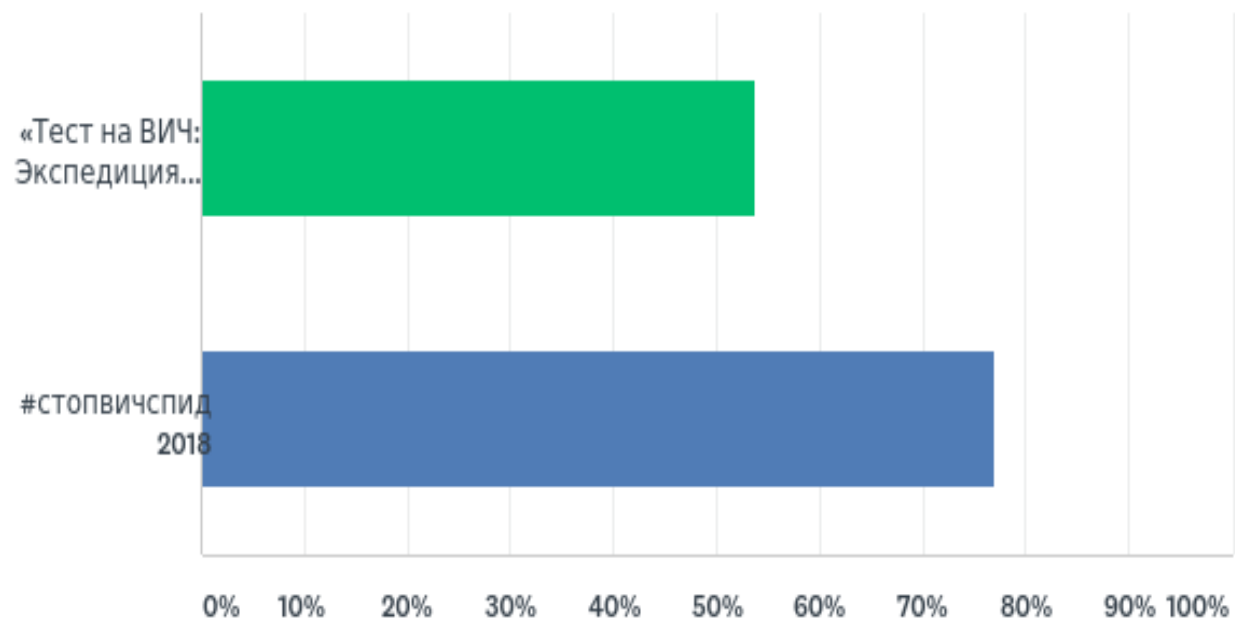
Сайт	90,91%
VK	77,27%
Facebook	77,27%
OK	31,82%
Instagram	54,55%
telegram	27,27%
Youtube	36,36%
Другое	22,73%

Участие НКО в обсуждении законопроектов



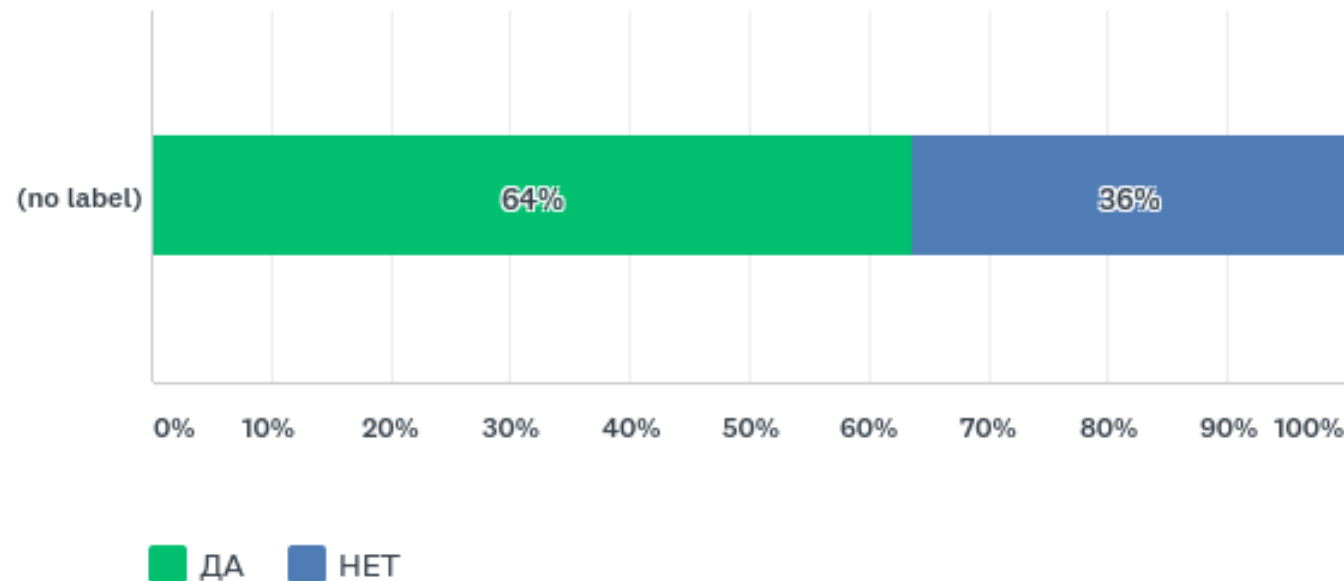
Участие в информационных кампаниях

Q13 Принимала ли ваша организация участие в реализации следующих информационно-коммуникационных кампаний, акций:



Центры быстрого доступа

Q18 На базе нашей организации существует "центр быстрого доступа" (шаговой доступности) по проведению экспресс-тестирования на ВИЧ-инфекцию и консультирования, включая мобильные формы работы.



Количество тестов на ВИЧ

Общее население	98 405
Молодежь	7 146
ЛУН	6 672
МСМ	8 011
СР	4 579
МЛС (находящиеся/выходящие)	1 533
Мигранты	966

Доля положительных тестов на ВИЧ

Общее население	1,94
Молодежь	0,66
ЛУН	6,65
МСМ	4,98
СР	1,99
МЛС (находящиеся/выходящие)	9,07
Мигранты	5,28

Охват услугами вашей организации
ключевых групп в 2018 году, количество
человек

Охват общего населения профилактическими услугами	164 147
Охват молодежи профилактическими услугами	33 193

Охват услугами вашей организации
ключевых групп в 2018 году, количество
человек

Охват ЛУН профилактическими услугами	7 743
Охват MSM профилактическими услугами <small>(данные уточняются)</small>	12 251
Охват СР профилактическими услугами	11 282
Охват мигрантов профилактическими услугами	2 051

Охват услугами вашей организации ключевых групп в 2018 году, количество человек

Охват ЛЖВ активностями направленными на формирование приверженность терапии, человек	11 307
Охват ЛЖВ паллиативной помощью	175
Охват ЛЖВ психологической помощью и поддержкой	10 259
Охват ЛЖВ юридической помощью	908
Охват ЛЖВ социальным сопровождением	1 853

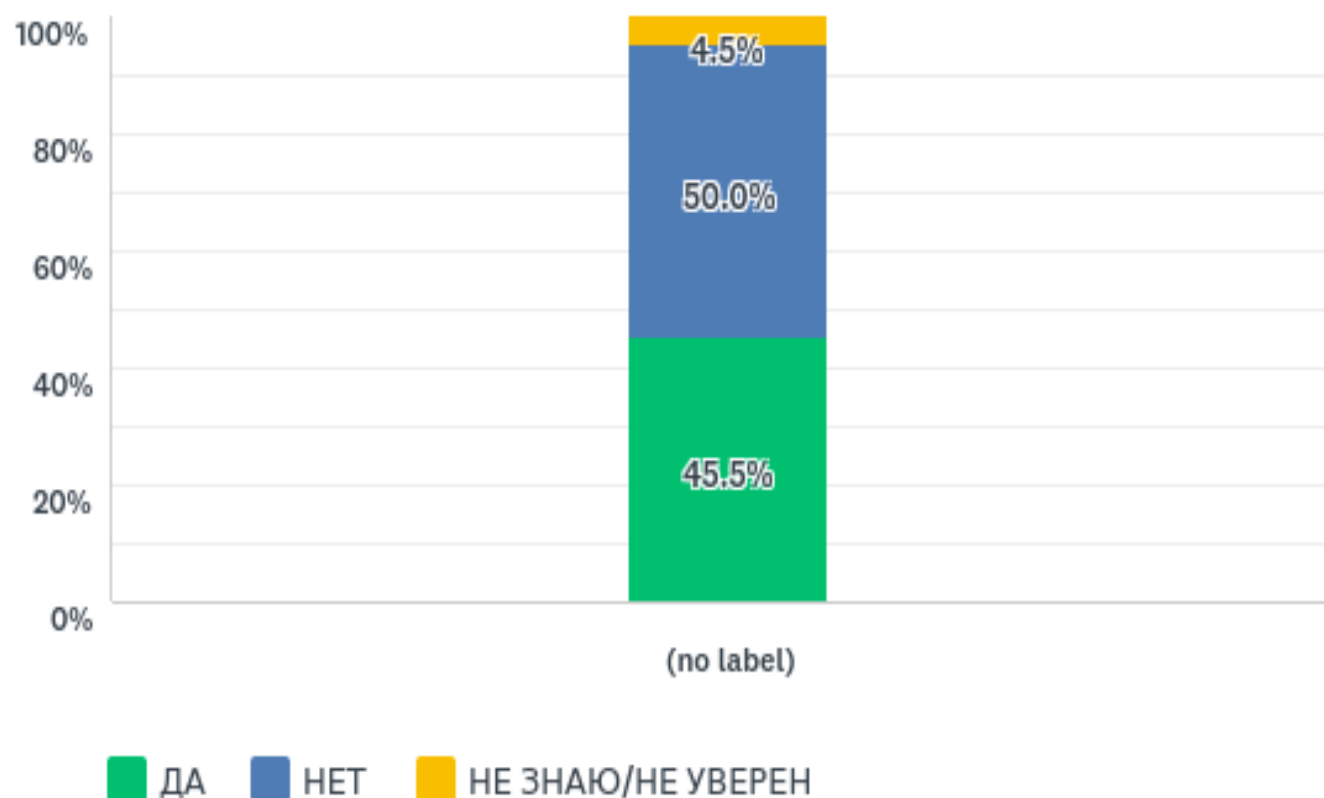
Количество волонтеров подготовленных/привлеченных в 2018 году для работы с целевой группой, человек

Общее население	218
Молодежь	310
ЛЖВ	470
ЛУН	558
МСМ	569
СР	34
МЛС	15
Мигранты	32

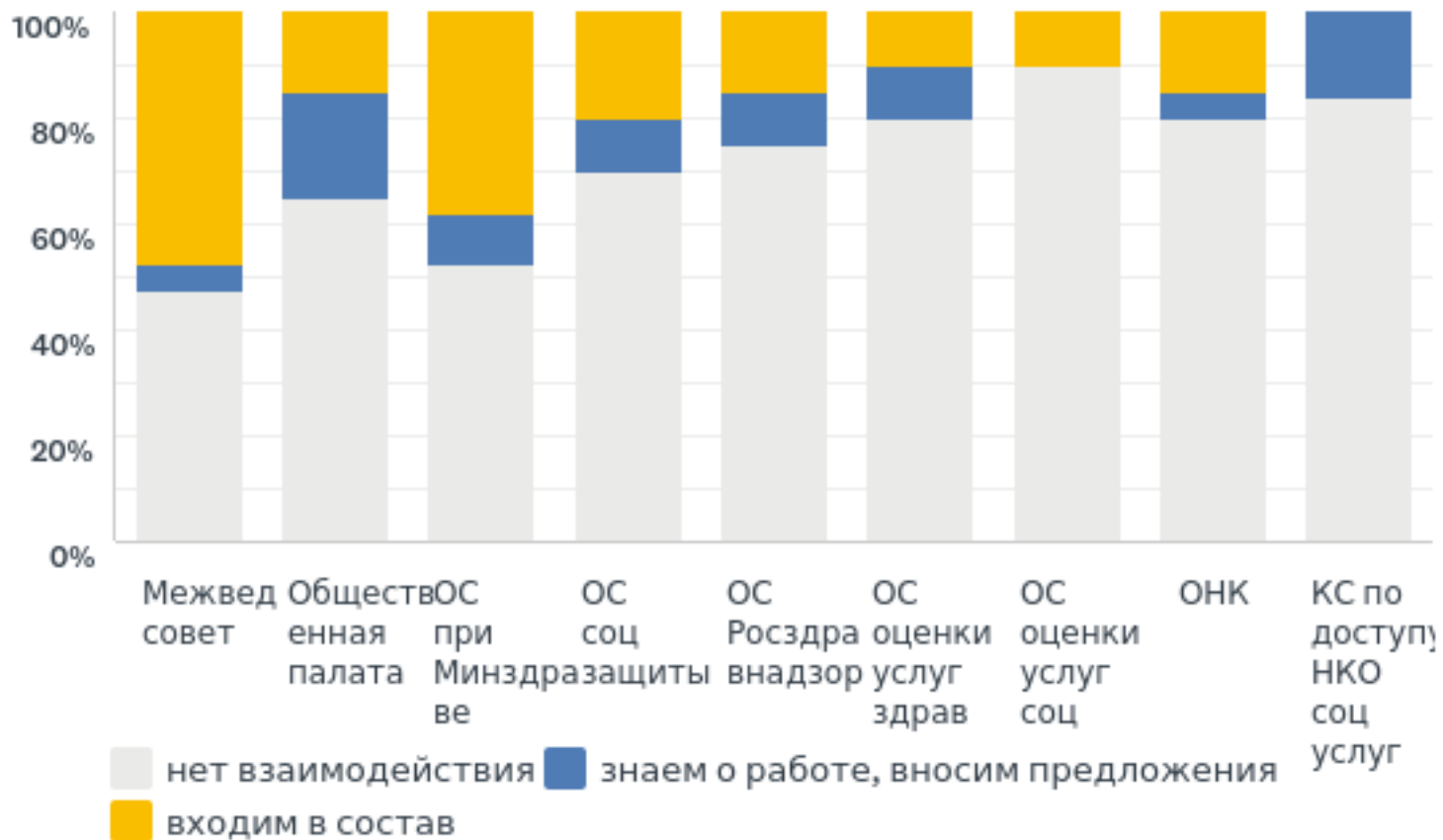
Количество волонтеров подготовленных/привлеченных в 2018 году для работы с целевой группой, человек

Общее население	218
Молодежь	310
ЛЖВ	470
ЛУН	558
МСМ	569
СР	34
МЛС	15
Мигранты	32

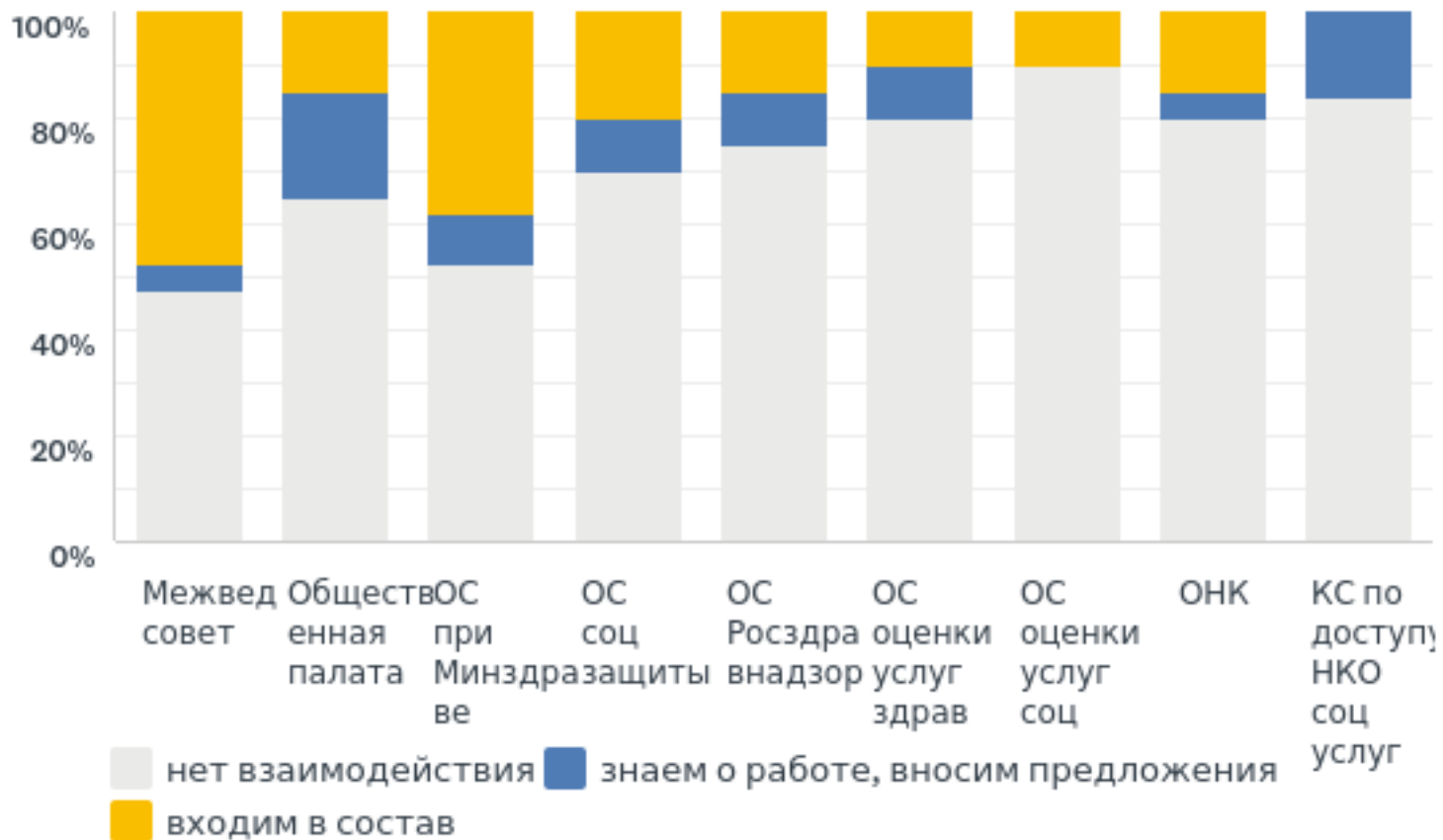
Q24 Организация принимала участие в разработке межведомственной программы по вопросам профилактики ВИЧ-инфекции в ключевых группах населения в своем субъекте федерации.



Q26 Взаимодействует ли ваша организация с общественными и координирующими органами в вашем субъекте РФ



Q26 Взаимодействует ли ваша организация с общественными и координирующими органами в вашем субъекте РФ



Варианты взаимодействия с центром СПИД в 2018 году.

взаимный обмен информацией	82,61%
взаимное перенаправление клиентов/пациентов	65,22%
совместное проведение мероприятий	69,57%
имущественная и другая поддержка НКО со стороны Центра СПИД	26,09%
имущественная и другая поддержка Центра СПИД со стороны НКО	30,43%
наличие контактных данных НКО в информационных материалах Центра СПИД	52,17%
наличие информации о сервисах предоставляемых НКО в Центре СПИД	56,52%
совместное планирование и реализация проектов	52,17%
совместная система мониторинга и оценки	34,78%

Варианты взаимодействия с центром СПИД в 2018 году.

взаимный обмен информацией	82,61%
взаимное перенаправление клиентов/пациентов	65,22%
совместное проведение мероприятий	69,57%
имущественная и другая поддержка НКО со стороны Центра СПИД	26,09%
имущественная и другая поддержка Центра СПИД со стороны НКО	30,43%
наличие контактных данных НКО в информационных материалах Центра СПИД	52,17%
наличие информации о сервисах представляемых НКО в Центре СПИД	56,52%
совместное планирование и реализация проектов	52,17%
совместная система мониторинга и оценки	34,78%

Варианты взаимодействия с центром СПИД в 2018 году.

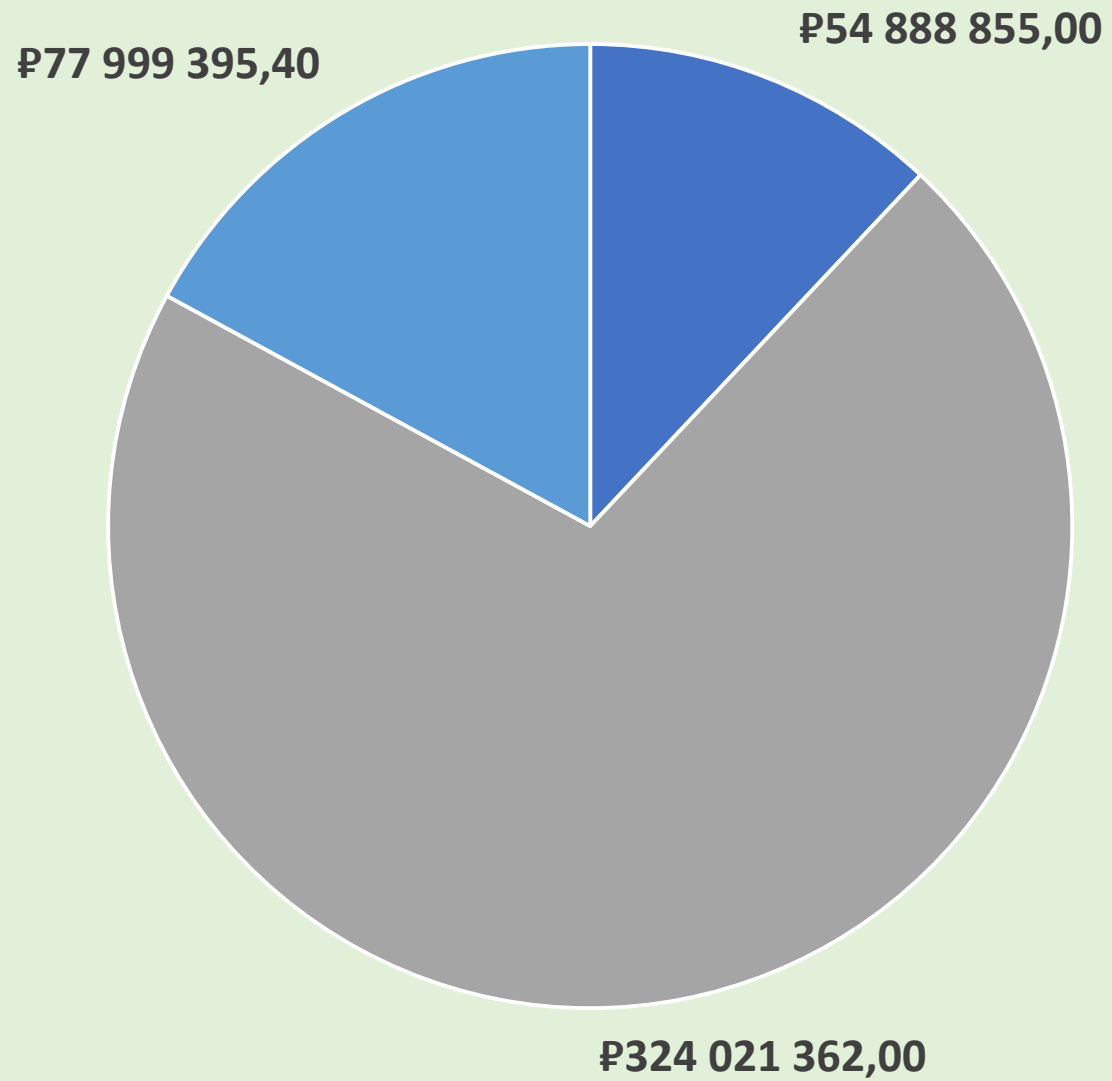
взаимный обмен информацией	82,61%
взаимное перенаправление клиентов/пациентов	65,22%
совместное проведение мероприятий	69,57%
имущественная и другая поддержка НКО со стороны Центра СПИД	26,09%
имущественная и другая поддержка Центра СПИД со стороны НКО	30,43%
наличие контактных данных НКО в информационных материалах Центра СПИД	52,17%
наличие информации о сервисах предоставляемых НКО в Центре СПИД	56,52%
совместное планирование и реализация проектов	52,17%
совместная система мониторинга и оценки	34,78%

Финансирование, привлеченное НКО в противодействие ВИЧ в 2018 году

(анализ отчетов перед минюстом, портал Фонда президентских грантов, данные опроса)

Всего привлечено около 0,47 млрд рублей.

Привлеченное НКО финансирование на программы противодействия ВИЧ в 2018 году



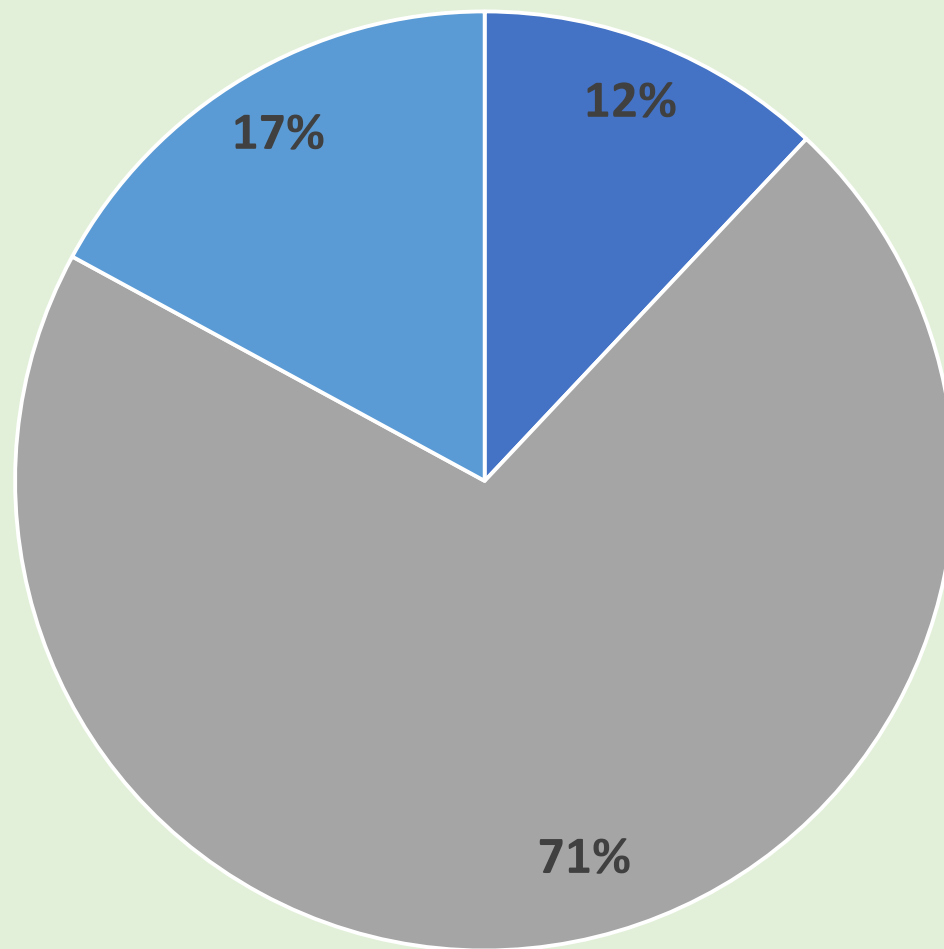
■ Местные источники

■ Международные источники

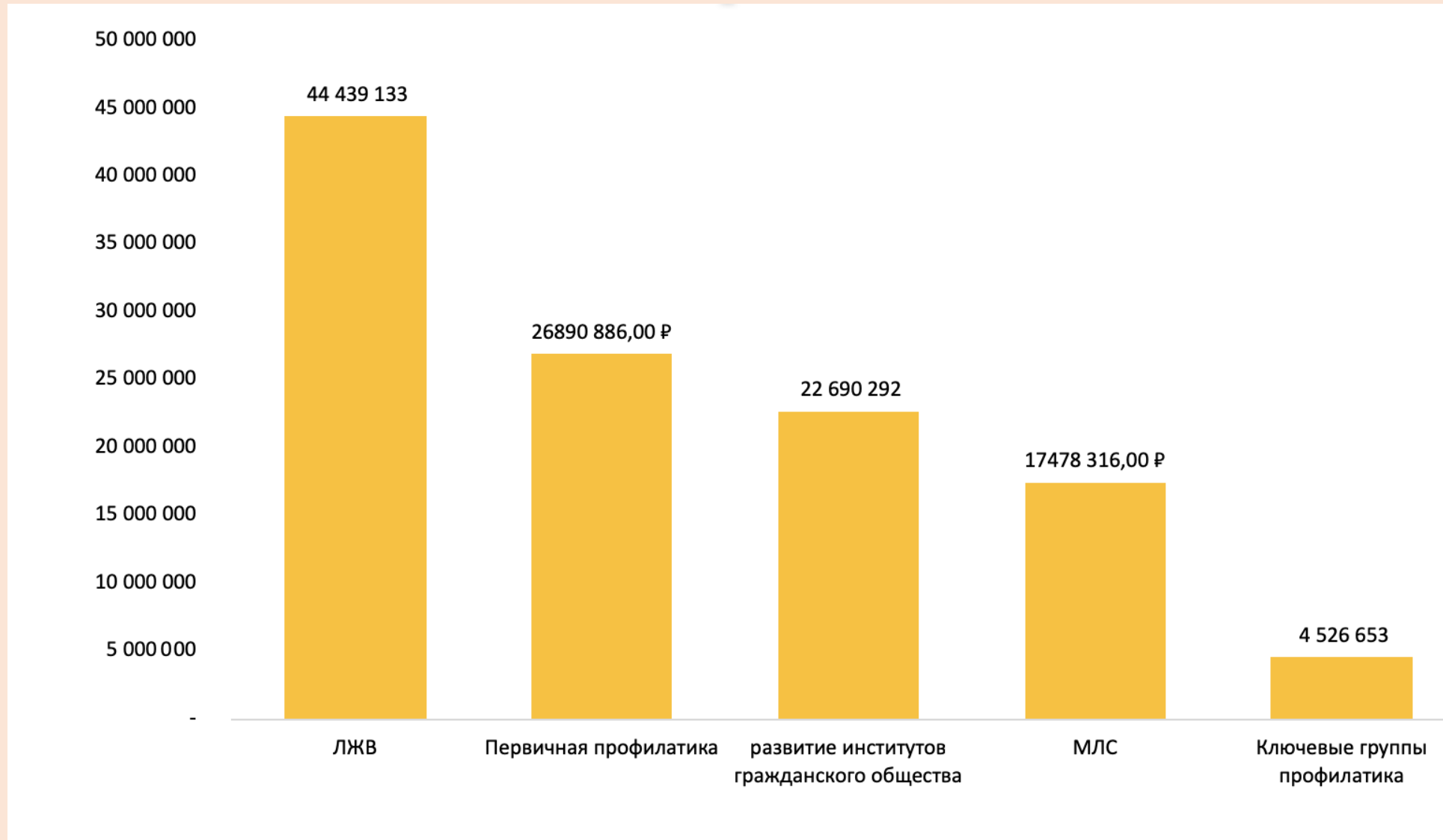
■ Фонд президентских грантов

Привлеченное НКО финансирование на программы противодействия ВИЧ в 2018 году

■ Местные источники ■ Международные источники ■ Фонд президентских грантов



Выигравшие проекты в Фонде президентских грантов в 2017-2018 годах по различным направлениям, объем финансирования



ВЫЗОВЫ

- **Сколько и каких НКО нужно для эффективного противодействия ВИЧ-инфекции?**
- **Как расширить участие НКО в координирующих механизмах на уровнях субъектов РФ?**
- **Сколько необходимо ресурсов для того чтобы остановить эпидемию?**
- **Как увеличить государственное финансирование программ профилактики на федеральном и региональном уровнях?**
- **Как снизить барьеры для НКО в получении государственных ресурсов?**
- **Как снизить риски для НКО по привлечению ресурсов?**
- **Как сформировать единую систему МиО для НКО и ГО по работе с ключевыми группами?**

Спасибо за внимание!

Денис Камалдинов

НРОО «Гуманитарный проект»

Новосибирск

dkamaldinov@yahoo.com

www.human.org.ru

<https://facebook.com/ngohumanitarianproject>